

Um Programa de Fidelidade que

FUNCIONA!



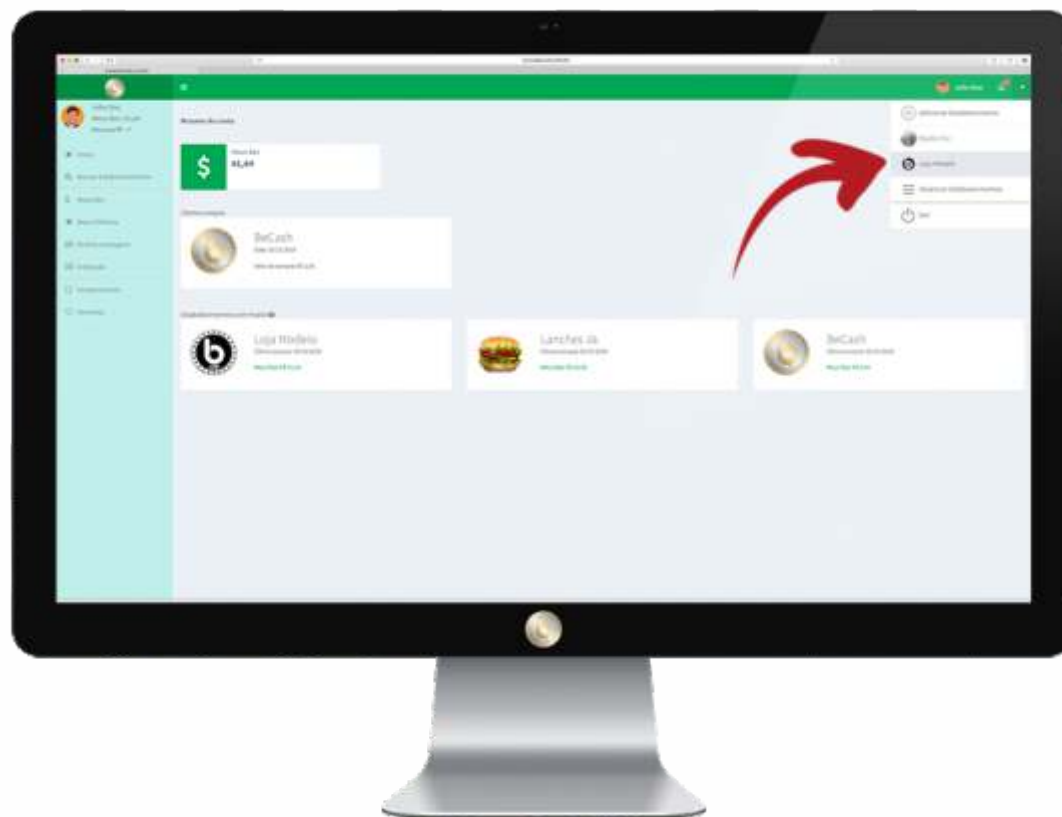
PROGRAMA DE VANTAGENS E FIDELIDADE

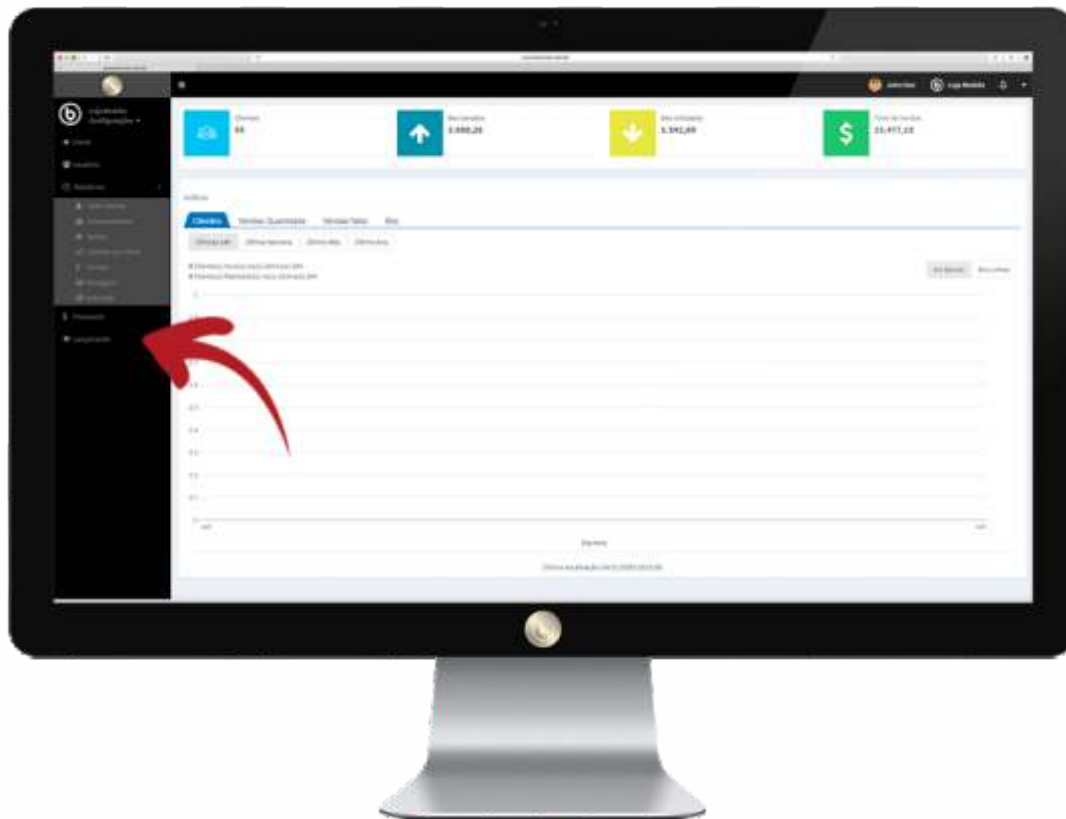
Veja o passo a passo de como efetuar lançamentos de suas vendas no painel BeCash:

Assim que realizar seu login, você será direcionado a página inicial do seu painel de administração do seu perfil de consumidor no Becash (Barra Verde) ou direto ao painel de administração do estabelecimento se escolher essa opção ao entrar.

Nos 2 acessos, no alto a direita você encontra sua foto, seu nome, um sino (de notificações) e uma seta a direita.

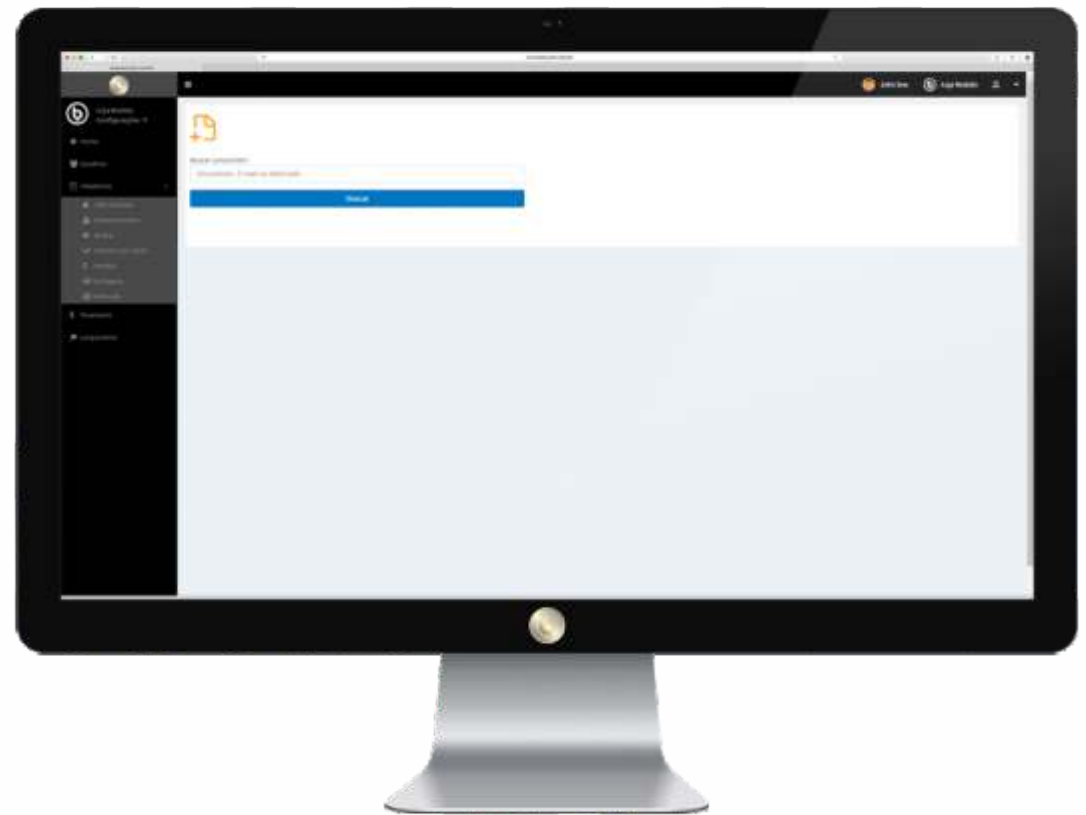
Clicando nela, abrirá um menu. Escolha o seu estabelecimento, que no nosso exemplo chama-se Loja Modelo. Clique nele:

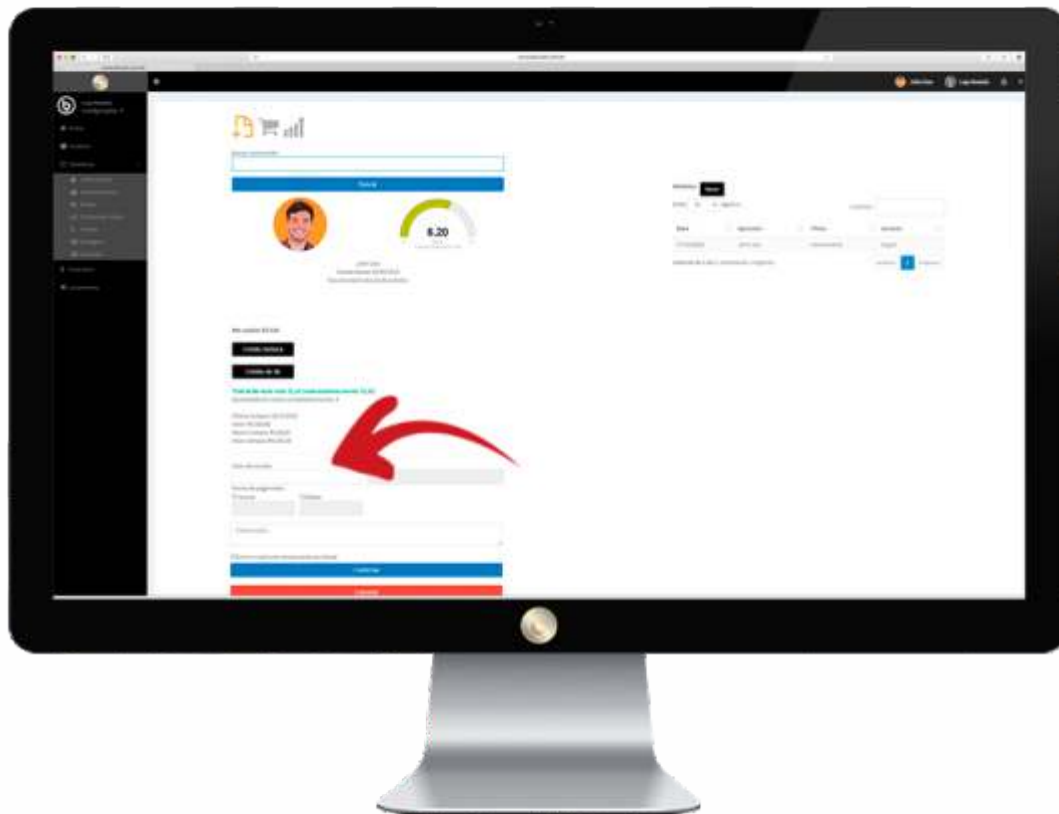




Já no seu perfil de Estabelecimento (Barra Preta), do lado esquerdo você encontra o menu principal.
Na última opção do menu, o item Lançamento:

Nessa tela, você encontra, o campo de Busca. Você pode encontrá-lo pelo Documento (CPF), Email ou IdBeCash:

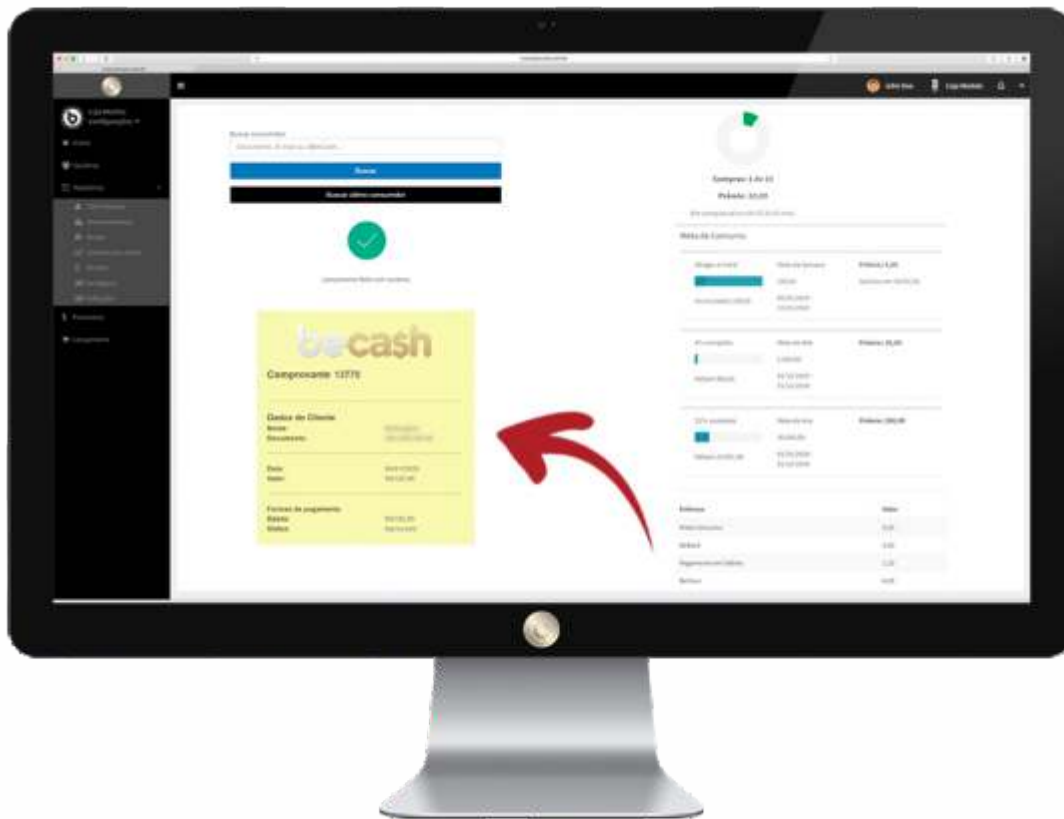




Você será direcionado ao perfil do cliente e lá embaixo, você encontra o campo para inserir o valor da compra:

Nos campos abaixo, você informa como ele pagou:
Em Bes ou Outros. As opções Dinheiro ou Débito só
estarão disponíveis caso habilite as Funções
Dinheiro e Débito em Vantagens.
Confira os dados e clique em Confirmar.
Pronto, os créditos foram cadastrados no perfil do cliente.





Sempre que você efetuar um lançamento, será gerado um comprovante virtual que informará o número da transação, os dados do cliente e um resumo da compra. O cliente receberá também uma mensagem avisando-o da transação com os mesmos dados para que ele aprove e pronto! Lançamento Efetuado.

Av. Dr. Vital Brasil, 177 Cj. 906

Butantã, São Paulo - SP

55 11 3181-7926

 55 11 99543-8802

atendimento@becash.com.br

becash

www.becash.com.br